

FINAL



Α.Σ. Πέρα		67	-	64	Άρης Νικαίας		(κ.α. 57-57)
75%	15 / 20	FT	15 / 24	63%			
40%	17 / 43	2p	14 / 35	40%			
21%	6 / 28	3p	7 / 30	23%			
56	38 - 18	Rb	33 - 9	42			
	15	Tu	15				

Referees: Κονταράτος - Χριστοδουλάκης

Each Period	1st	2nd	3rd	4th
Α.Σ. Πέρα	8	24	13	12
Άρης Νικαίας	12	10	16	19

End of Period	1st	2nd	3rd	4th
Α.Σ. Πέρα	8	32	45	57
Άρης Νικαίας	12	22	38	57



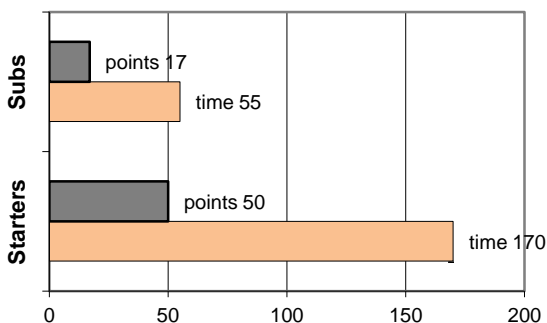
Coach: Γκαναβίας Π. - Φέρτης Ηλ.

Α.Σ. ΠΕΡΑ

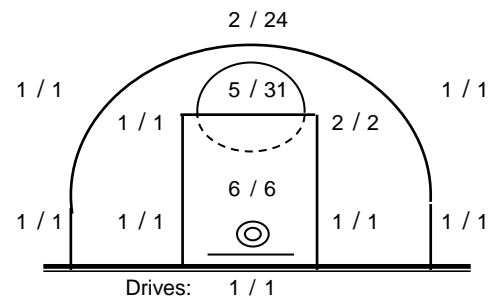
Fast Breaks 0 / 0

# Player	Time (min)	Points	Ft	2p	3p	+/-	Rebs	As	St	Tu	Bl	Fouls	Rkg*		
							de	of				Wo	Co		
4 Βαρδάλος Ηλ.	14	3	3 / 4	0 / 0	0 / 2	-8	1	0	0	1	1	0	2	1	1
5 Θεολογίτης Σ.	41	14	0 / 2	4 / 8	2 / 10	7	8	1	4	4	2	0	4	3	15
6 Παπάδης Π.	8	0	0 / 0	0 / 2	0 / 4	-8	1	0	0	2	1	0	0	0	-
7 Αναστασιάδης Ε.	0	0	0 / 0	0 / 0	0 / 0	0	0	0	0	0	0	0	0	0	-
8 Τσιρόπουλος Χ.	5	0	0 / 0	0 / 0	0 / 1	-2	0	0	0	0	0	0	0	1	-
9 Τσολάκης Γ.	36	10	4 / 4	3 / 12	0 / 4	-15	6	2	1	1	4	0	1	3	3
10 Χολέβας Θ.	12	9	0 / 0	0 / 0	3 / 3	8	0	0	2	0	0	0	0	1	11
11 Πατσατζόπουλος Δ.	33	8	0 / 0	4 / 7	0 / 0	18	7	4	0	0	2	0	0	1	14
12 Πιτούλης Αχ.	24	5	3 / 4	1 / 1	0 / 0	-7	2	2	3	0	2	0	4	5	9
13 Σωτηράκης Κ.	36	13	4 / 4	3 / 9	1 / 4	15	9	6	2	3	2	0	4	3	22
14 Παπαδούλης Μ.	0	0	0 / 0	0 / 0	0 / 0	0	0	0	0	0	0	0	0	0	-
15 Ντιφαντής Κ.	16	5	1 / 2	2 / 4	0 / 0	7	4	3	0	1	1	0	4	3	9
Team							0	0			0	0	0		
1st quarter		8	1 / 2	2 / 10	1 / 4		6	4	0	3	4	0	5	4	5
2nd quarter		24	2 / 2	5 / 9	4 / 9		8	3	7	3	2	0	3	3	34
3rd quarter		13	3 / 4	5 / 12	0 / 2		10	4	3	1	4	0	4	5	17
4th quarter		12	6 / 6	3 / 8	0 / 9		8	5	1	2	4	0	4	8	10
Overtime		10	3 / 6	2 / 4	1 / 4		6	2	1	3	1	0	3	1	13
Final Stats	225	67	15 / 20	17 / 43	6 / 28	15	38	18	12	12	15	0	19	21	79
			75%	40%	21%		56								

Starters- Subs ratio




Shot Chart



*Ranking= Pts+Rebs+As+St+B-Mished Shots-Tu (Time Played>7min.)

Offense Analysis

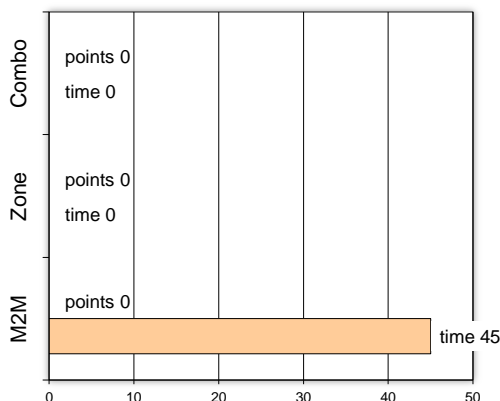
Play performance:



Against Defense Types:

Turnovers:

Fast breaks:



Έγιναν 15 λάθη
0 ήταν χρονικές υπερβάσεις,
0 ήταν παραβάσεις γραμμών,
15 ήταν λάθη κατοχής και
0 ήταν βήματα ή μεταφορά.

Επετεύχθησαν 0 αιφνιδιασμοί
0 ήταν πρωτεύοντες
0 ήταν δευτερεύοντες
0 προήλθαν από λάθος
του αντιπάλου

Πραγματοποιήθηκαν συνολικά 90 επιθέσεις, με απόδοση 0.74 έναντι 81 επιθέσεων των αντιπάλων.

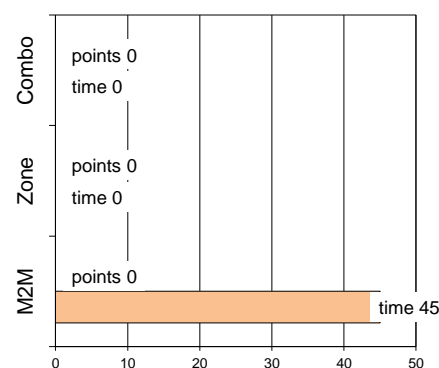
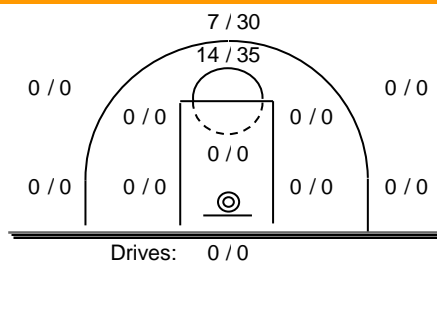
Defense Analysis

Αρης Νικαίας

Opponent's shot chart

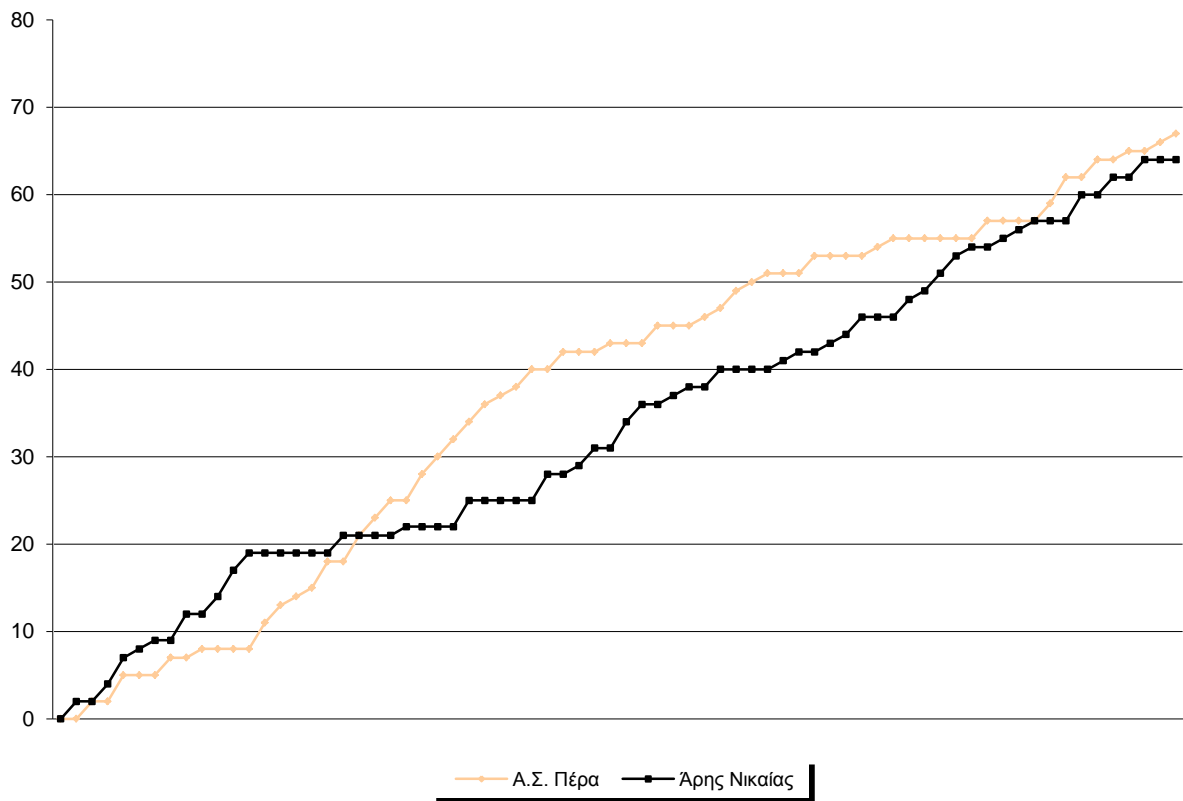
Defense Types Performance

4	Γαλίτης	0
5		0
6	Αλεξανδρόπουλος	0
7	Βασιλακάκης	5 -1
8		0
9	Πορτελάνος	3 -1
10	Κρητικός	17 -1
11	Κόλλιας	10
12	Χατζόγλου	5 -1
13		0
14	Σιδερής	1
15	Παπουσής	23 -3

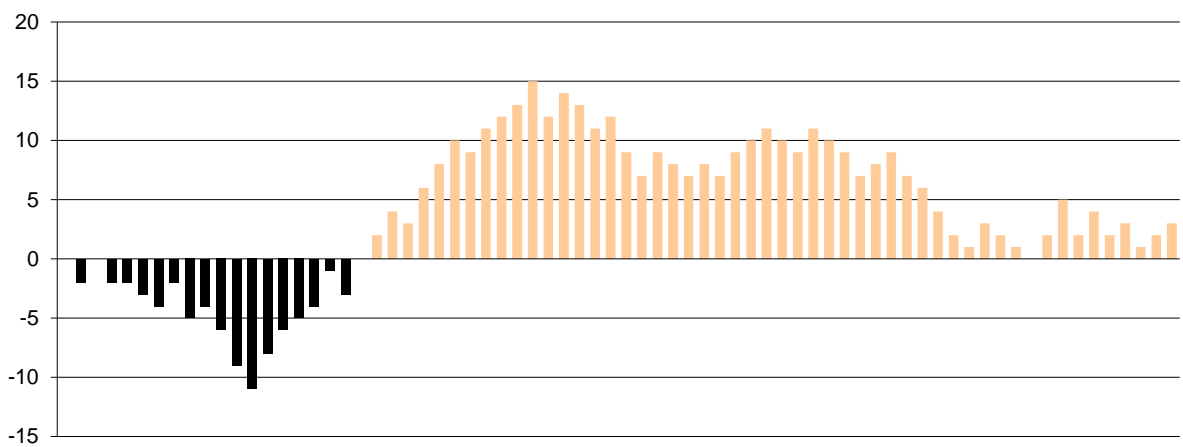


Graphic Stats

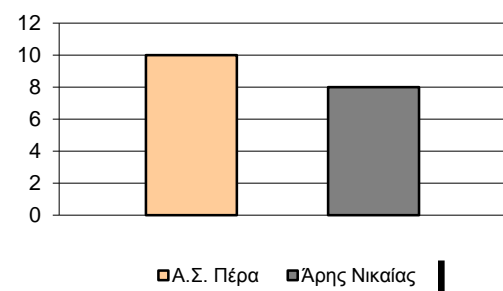
Score Evolution



Score Difference



Largest Scoring Run



Notes